

النشاط الإستخراجي في

العراق

عام ٢٠١٥





نيابة عن مجلس أصحاب المصلحة لمبادرة الشفافية
للصناعات الاستخراجية في العراق، نقدم هذا الملخص
التنفيذي لتوضيح جهودنا على مدار السنوات في تنفيذ
المبادرة في العراق، حيث قمنا بالعمل على توسيع
نطاق العمل لتغطية تدفقات الإيرادات والدفعات
لتشمل جميع الإيرادات والدفعات الناتجة عن عمليات
النفط والغاز في البلاد بناء على متطلبات معايير
المبادرة الدولية التي تمت صياغتها لتحقيق أقصى قدر
من الشفافية في الإفصاح عن الإيرادات من الموارد
الطبيعية.

علاء محيي الدين
الأمين العام

الهدف

وفقا لمتطلب مبادرة الشفافية للصناعات الاستخراجية (IEITI) ٧,٢ (أ) الذي يحث مجلس أصحاب المصلحة على إعداد تقارير موجزة، مع تحليل واضح ومتوازن للمعلومات، وضمان وضوح للعناصر المختلفة للتقرير. ولذلك، قمنا بإعداد هذا التقرير الموجز التنفيذي استنادا إلى المعلومات الواردة في تقرير المبادرة العراقي لعام ٢٠١٥

(<http://www.ieiti.org.iq/ArticleShow.aspx?ID=١٢٣>).



الملخص التنفيذي

حول مبادرة الشفافية للصناعات الاستخراجية (IEITI)

تعد مبادرة الشفافية المعيار الذي يتم من خلاله نشر المعلومات المتعلقة بصناعات النفط والغاز والتعدين، حيث أن مبادرة الشفافية ليست أداة للتحكم بقطاع الصناعات الاستخراجية، بل هي أداة لاسترشاد الطريقة الأمثل للتحكم بهذا القطاع.

تتطلب معايير المبادرة من البلدان والشركات الكشف عن المعلومات والخطوات الرئيسية في إدارة عائدات النفط والغاز والتعدين.

أهداف المبادرة

تهدف المبادرة إلى تحقيق العديد من الأهداف في الدول التي تنفذ هذه المبادرة، حيث تتمثل أهم الأهداف في:

١ إظهار المساهمة المباشرة وغير المباشرة للصناعات الاستخراجية في الاقتصاد

٢ تحسين فهم الجمهور لإدارة الموارد الطبيعية وتوافر البيانات

٣ تعزيز إدارة الموارد الوطنية وتعزيز النظم الحكومية

٤ خلق فرص للحوار والمشاركة البناءة في إدارة الموارد الطبيعية من أجل بناء الثقة والحد من الصراع بين أصحاب المصلحة

٥ تعزيز بيئة الأعمال وزيادة الاستثمارات



محتويات التقرير

يوجز هذا التقرير نتائج المطابقة للعام ٢٠١٥، بالإضافة إلى المعلومات المتعلقة بقطاع النفط والغاز والصناعات الاستخراجية في العراق، بما في ذلك التعدين. ومن الجدير بالذكر ان التقرير لا يشمل اية تسويات للبيانات المتعلقة بالصناعات الاستخراجية في إقليم كردستان، حيث قد تم طلبت هذه البيانات من حكومة إقليم كردستان، ولكنها لم تقدمها الى شركة كي. بي جي والى وزارة النفط.

المخلص التنفيذي

تنفيذ المبادرة في العراق

في أيار عام ٢٠٠٨، التزمت حكومة العراق بتنفيذ معايير المبادرة. وفي كانون الثاني من عام ٢٠١٠، أعلن رئيس وزراء العراق التزام العراق بمبادرة الشفافية في مجال الصناعات الاستخراجية، وأعلن مجلس إدارة المبادرة أن العراق أصبح بلدا مرشحا لمبادرة الشفافية في مجال الصناعات الاستخراجية في آذار من عام ٢٠١٠. أصبح العراق عضوا ممتثلا للمبادرة بعد استيفاء جميع المعايير والمتطلبات في كانون الأول ٢٠١٢، بما في ذلك التحقق. وتواصل المبادرة نشر تقريرها السنوي منذ عام ٢٠١١، حيث نشرت تقارير لسنوات ٢٠٠٩ و ٢٠١٠ و ٢٠١١ و ٢٠١٢ و ٢٠١٣ و ٢٠١٤ و ٢٠١٥.

• الالتزام بتنفيذ المبادرة

أيار ٢٠٠٨

• إعلان التزام العراق بمبادرة الشفافية في مجال الصناعات الاستخراجية

كانون الثاني
٢٠١٠

• أصبح العراق بلدا مرشحا للمبادرة

آذار ٢٠١٠

• تم نشر التقرير الأول للمبادرة الخاص بالعام ٢٠٠٩

كانون الأول
٢٠١١

• أصبح العراق بلدا ممتثلا لمتطلبات المبادرة بعد نشر تقرير المبادرة الثاني (٢٠١٠)

كانون الأول
٢٠١٢

• تم نشر تقرير المبادرة الثالث (٢٠١١)

كانون الأول
٢٠١٣

• تم نشر تقرير المبادرة الرابع (٢٠١٢)

كانون الأول
٢٠١٤

• تم نشر تقارير المبادرة الخامس (٢٠١٣) والسادس (٢٠١٤)

كانون الأول
٢٠١٥

• تم نشر تقرير المبادرة السابع (٢٠١٥)

كانون الأول
٢٠١٦

الملخص التنفيذي

ملخص بيانات التقرير

الجدول ادناه يوضح أهم بيانات المطابقة لسنة ٢٠١٥ مقارنة ببيانات تقرير سنة ٢٠١٤:

(الجدول (١) - ملخص البيانات)

| التفاصيل | ٢٠١٤ (١) | ٢٠١٥ (٢) | نسبة التغير (١/٢) |
|--|-------------------------|---------------------------|-------------------|
| اجمالي كميات النفط الخام المستخرج (برميل) | ١,١٣٥,٣٢١,٧٨٦ | ١,٢٧٨,٩٩١,٥٤٦ | ١٣% |
| معدل الانتاج اليومي من النفط الخام (برميل/يوم) | ٣,١١٠,٤٧١ (برميل/يوم) | ٣,٥٠٤,٠٨٦ (برميل/يوم) | ١٣% |
| اجمالي كميات النفط الخام المصدر (برميل) | ٩١٨,١٧٥,٨٦٩ (برميل/يوم) | ١,٠٩٦,٧٧٨,٨٦١ (برميل/يوم) | ١٩% |
| المعدل اليومي للنفط الخام المصدر (برميل/يوم) | ٢,٥١٥,٥٥٠ (برميل/يوم) | ٣,٠٠٤,٨٦٠ (برميل/يوم) | ١٩% |
| معدل الإنتاج اليومي الوطني | ٣,١١٠,٤٧١ (برميل/يوم) | ٣,٩١,٥٩٠ (برميل/يوم) | - |
| المعدل اليومي للجولات التراخيص | ٣,١١٢,٤٩٦ (برميل/يوم) | - | - |
| الإنتاج الوطني | - | ١,٤٢,٩٣٠,٤٢٥ (برميل/يوم) | - |
| جولات التراخيص | - | ١,٠١٣,٦٠٦,١٢١ (برميل/يوم) | - |

المصدر: البيانات الواردة في الجدول تم الإبلاغ عنها من قبل وزارة النفط.

الجدول الآتي يبين الاحتياطيات المؤكدة للنفط والغاز وبعض المعادن الطبيعية:

(الجدول (٢) - الاحتياطيات المؤكدة)

| الوصف | ٢٠١٥ |
|-------------------------|----------------------------|
| احتياطيات النفط المؤكدة | ١٤٢,٥٠٣ (مليون برميل) |
| احتياطيات الغاز المؤكدة | ٦,٤٠٠,٠٠٠ (مليون متر مكعب) |
| احتياطيات صخور الفوسفات | ٩,٥٠٠ (مليون طن) |
| احتياطيات صخور الكبريت | ٩٠٠ (مليون طن) |

للتعرف أكثر على التفاصيل يمكنك مراجعة الرابط التالي: <http://ieiti.org.iq/ArticleShow.aspx?ID=122>

الملخص التنفيذي

مجلس أصحاب المصلحة - تم تحديد مستوى الأهمية النسبية لعام ٢٠١٥ (٠.٥%)، حيث تم العمل على تحليل أي تباينات تساوي أو تتجاوز ٠.٥٪. ويوضح الجدول التالي الفروقات المسموح بها:
(الجدول (٣) - المستوى المسموح من الفروقات)

| المبالغ في سنة ٢٠١٥ (دولار أمريكي) | المبالغ في سنة ٢٠١٤ (دولار أمريكي) | الوصف |
|---------------------------------------|---------------------------------------|--|
| ٣٧,٣٤٦,٤٤٠,٩٠٠ | ٧١,٦٩٦,٨٠٢,٩٥٢ | العائدات من مبيعات النفط الخام |
| ١٣,٥٨٥,٨٥١,٨٢٠ | ١٣,١٤١,١٩٦,١٣٨ | العائدات المسددة لشركات جولات التراخيص |
| ٥٠,٩٣٢,٢٩٢,٧٢٠ | ٨٤,٠٧٥,٢٢٠,٩٥٦ | مجموع العائدات |
| ٢٥٤,٦٦١,٤٦٣ | ٤٢٠,٣٧٦,١٠٤ | الايخطاء المسموح بها وفقا لتعريف الأهمية النسبية |

* بلغ إجمالي كمية النفط الخام التي تم تصديرها إلى شركات النفط الدولية خلال السنوات ٢٠١١ - ٢٠١٥ ما يعادل (٤٢,٨٢٩,٤٧٩,٨٢٧) دولار أمريكي، أي ما يعادل (٤٩,٩٣٩) مليار دينار عراقي.

يوضح الجدول أدناه رسوم المكافآت، واسترداد التكاليف، وضريبة الشركات في حقول النفط كما أفادت به شركات النفط الوطنية (من قبل لجنة الإدارة المشتركة (JMC)، وتم مراجعتها من دائرة العقود والتراخيص البترولية لعشرة حقول في عام ٢٠١٥ والتي فقط هي التي استحققت دفع اجور الخدمة واحتساب الضريبة على ضوء ذلك اما بقية الحقول ضمن جولات التراخيص فهي لم تحقق الانتاج التجاري المحدد لها وفق العقد لغاية يوم ٢٠١٥/١٢/٣١:

(الجدول (٤) - معلومات عامة)

| الحقل النفطي | أجور الخدمة بالدولار | التكاليف المستردة بالدولار | ضريبة الشركات بالدولار |
|----------------|-------------------------|-------------------------------|---------------------------|
| الرميله | ٣٧٧,١٧٦,٥١٧ | ٢,٣٣٠,١٢٦,٤٤٢ | ١١٦,٣٦٧,٨٨٣ |
| غرب القرنة (١) | ١٢٥,٨٣٢,٠٦٥ | ٧٩٢,٤٥٢,٩١٤ | ٣٧,١٩٨,٢٠٤ |
| غرب القرنة (٢) | ١٥٣,٤١٤,٣٦٢ | ٢,٥٦٣,٥٥٢,٤٦٣ | ٥٣,٦٩٥,٠٢٦ |
| الزبير | ٦٤,٣٠٩,٠٩٢ | ١,٢٤٤,٤٢٣,٤٥٥ | ٤٠,١٧٧,٤١٠ |
| مجنون | ٦٢,٤٦٦,١١٦ | ١,١٦٧,٤٦١,٢٣٣ | ٢٦,١٤٩,٧١٨ |
| حلفاية | ٩٨,٣١٥,٧٠٠ | ١,١٦٠,٧٩٨,٧٧٩ | ١٥,٩٢٩,٨٢٧ |
| ميسان | ٠ | ٤٦٢,١٢٨,٨٩٩ | ٦,٠٨٤,٠٤٣ |
| الغراف | ٢٦,٩٥٥,٧٤٩ | ٧٢١,٩٣٤,١٩٨ | ١٣,١٠٠,٤٣٦ |
| احدب | ٢٥٥,٥٤٥,٩٨٤ | ٧٥٤,٣٦١,١٦٦ | ٠ |
| بدره | ٠ | ٢٣١,٨٣٠,٩٠٢ | ٠ |
| المجموع | ١,١٦٤,٠١٥,٥٨٥ | ١١,٤٢٩,٠٧٠,٤٥١ | ٣٠٨,٧٠٢,٥٤٧ |

الملخص التنفيذي

ومن الجدير بالذكر أن نماذج العقود المستخدمة لمنح حقوق استكشاف وتطوير وإنتاج النفط والغاز في العراق هي كما يلي:

- نموذج عقد الخدمات التقنية في الحكومة الاتحادية في العراق الذي تم تنفيذه لجولات التراخيص الأربع
 - نموذج عقد مشاركة الإنتاج الذي يتم استخدامه في إقليم كردستان، بالإضافة إلى عقد شركة غاز البصرة.
- مدفوعات الخدمة الداخلية لشركات النفط الوطنية عن كلفة إنتاج البرميل المصدر من تلك الشركات كما ذكرت شركة تسويق النفط (سومو) خلال عام ٢٠١٥، كما يلي:

(جدول (٥) - مدفوعات الخدمة الداخلية)

| مدفوعات الخدمات الداخلية كما أبلغت عنها سومو | | الشركات الوطنية |
|--|-----------------|-----------------|
| (دولار أمريكي) | (دينار عراقي) | |
| ٢٢٥,٥٥٧,٤٦١ | ٢٦٣,٠٠٠,٠٠٠,٠٠٠ | شركة نفط الشمال |
| ٩٥,٢١٨,٧٠٣ | ١١١,٠٢٥,٠٠٨,٠٠٠ | شركة نفط ميسان |
| ٢٢٧,٢٧٢,٧٢٧ | ٢٦٥,٠٠٠,٠٠٠,٠٠٠ | شركة نفط الجنوب |
| ٢٠,٥٨٣,١٩٠ | ٢٤,٠٠٠,٠٠٠,٠٠٠ | شركة نفط الوسط |
| ٥٦٨,٦٣٢,٠٨٢ | ٦٦٣,٠٢٥,٠٠٨,٠٠٠ | المجموع |

الجدول التالي يوضح صادرات النفط الخام الكلية المطابقة بين سومو ومشتريين:

(جدول (٦) - لنفط الخام المصدر)

| الفرق (دولار) | المشتري (دولار) | سومو (دولار) |
|------------------|--------------------|-----------------|
| ٣,٤٠٣,٩٤٢,٤٤٩* | ٣٣,٩٤٢,٤٩٨,٥٥١ | ٣٧,٣٤٦,٤٤١,٠٠٠ |

لمزيد من التفاصيل حول الفروق، يرجى الرجوع إلى القسم ٣.٣.٥ من تقرير العراق لعام ٢٠١٥، حيث كان السبب الرئيسي في ذلك هو الفروق الناتجة عن تاريخ انتهاء الخدمة (التحميل بين ٣١ ديسمبر و ١ يناير (أو بسبب الاختلافات بين) (على أساس الاستحقاق) والاساس النقدي (الفوري) للمحاسبة كما قدمت من قبل الكيانات المبلغ

- لم نناق أي معلومات ذات الصلة من المشتريين التالية أسمائهم، حيث حاولنا التواصل عدة مرات بالتنسيق مع سومو. يرجى ملاحظة أن إجمالي المبالغ المقدرة من هذه الشركات (ثلاث شركات) هو ١,٠٢٧,٩٧١,٦٦٤ دولار أمريكي، مما يقلل من إجمالي الفروق إلى ٢,٣٧٥,٩٧٠,٦٨٥ دولار أمريكي. تلك الشركات هي: كوخ التموين والتجارة،/ اس كي للطاقة المحدودة / بي تي بيترومانيا.

لتتعرف أكثر على التفاصيل يمكنك مراجعة الرابط التالي: <http://ieiti.org.iq/ArticleShow.aspx?ID=122>

الملخص التنفيذي

المطابقة بين صافي الإيرادات من بيع المشتقات النفطية في السوق المحلية. تمت المطابقة بين وزارة المالية وشركة توزيع المنتجات النفطية لسنوات ٢٠١٣ و ٢٠١٤ و ٢٠١٥*:

(الجدول (٧) - صافي الإيرادات المتحصلة من بيع المنتجات النفطية)

| السنة | المبلغ الذي بلغت عنه وزارة المالية عن حصة الخزينة دولار أمريكي * | المبلغ الذي بلغت عنه شركة توزيع المنتجات النفطية دولار أمريكي * | الفرق دولار أمريكي |
|-------|---|--|-----------------------|
| ٢٠١٣ | ٨,٨٢٢,١٩١,١٤٦ | ٨,٨٢٢,١٩١,١٤٦ | - |
| ٢٠١٤ | ٦,٩٦٥,٣٣١,٠٠٦ | ٦,٩٦٥,٣٣١,٠٠٦ | - |
| ٢٠١٥ | *** | ٦,٢٥٨,٦٧٥,٥٦٥ | |

المصدر: تم الحصول على البيانات الواردة في الجدول من قبل الجهات المعنية (وزارة المالية وشركة توزيع المنتجات النفطية)

* قدمت الأرقام في هذا الجدول من قبل الجهات المعنية على أساس الاستحقاق.

** تم عرض الأرقام الواردة في هذا الجدول بالدينار العراقي وتحويلها إلى دولار أمريكي باستخدام سعر صرف ١ دولار = ١,١٦٦ ديناراً عراقياً.

*** تم نشر إعلان من قبل ديوان الرقابة المالي الاتحادي بحظر الإفصاح عن إيرادات الشركة بما في ذلك شركة توزيع المنتجات النفطية وأي شركة أخرى إلا إذا وافق ديوان الرقابة المالي على البيانات المالية للشركات.

إنتاج النفط الخام المفصل لعام ٢٠١٥*:

(الجدول (٨) - النفط الخام المستخرج)

| شركة النفط الوطنية | النفط الخام المستخرج (برميل) |
|--------------------|---------------------------------|
| شركة نفط الجنوب | ١,٠٣١,٨٣٠,٤٢٤ |
| شركة نفط الشمال | ٦٧,٣٤٩,٠٥٣ * |
| شركة نفط الوسط | ٦٣,٥٢٧,٢٧٢ |
| شركة نفط ميسان | ١١٦,٢٨٤,٧٩٧ |
| المجموع | ١,٢٧٨,٩٩١,٥٤٦ |

* تشمل هذه المعلومات بيانات من جميع المناطق العراقية باستثناء إقليم كردستان ، وذلك لعدم تمكننا من الحصول عليها من الجهة المعنية.

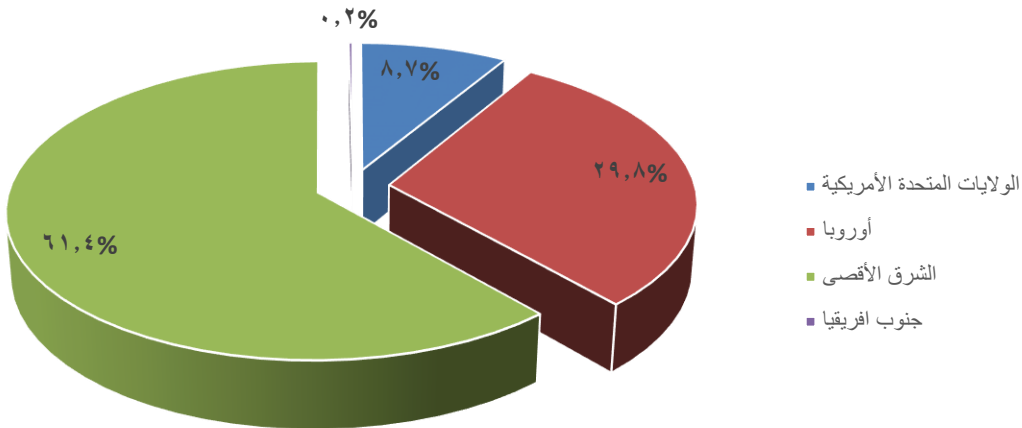
الملخص التنفيذي

كميات (بالبرميل) من النفط الخام المصدرة إلى الأسواق الأمريكية والأوروبية والآسيوية في عام ٢٠١٥ وفقا لكل الموانئ المصدرة:

(جدول (٩) - الكميات النفط المصدرة حسب الموانئ)

| الموانئ | امريكا (برميل) | أوروبا (برميل) | الشرق الأقصى (برميل) | جنوب أفريقيا (برميل) |
|--|----------------|----------------|----------------------|----------------------|
| ميناء جيهان | ١,٩١٢,٩٦٣ | ٥٥,٥٨١,٧٢١ | - | - |
| ميناء البصرة، معبرخور العميه ومنصات تصدير النفط العائمة (النفط الخام الخفيف) | ٧٨,٦٧٧,٢٢٧ | ٢١٠,٩٠٩,٧٣١ | ٥٨٧,٠٩٥,٩٦٣ | ٢,٠٨١,٩٦٤ |
| ميناء البصرة عبر منصة تصدير النفط العائمة (النفط الخام الثقيل) | ١٤,٥٤٦,١٢٣ | ٦٠,١٧٩,١١٧ | ٨٥,٧٩٤,٠٥٣ | - |
| المجموع لكل منطقة | ٩٥,١٣٦,٣١٣ | ٣٢٦,٦٧٠,٥٦٩ | ٦٧٢,٨٩٠,٠١٦ | ٢,٠٨١,٩٦٤ |

توزيع كميات النفط الخام المصدر حسب المناطق



الملخص التنفيذي

مطابقة النفط الخام المستخرجة بين وزارة النفط وشركات النفط الوطنية ذات الصلة

(جدول ١٠) - مطابقة كميات النفط الخام المستخرجة

| الفرق | بيانات وزارة النفط | بيانات الشركة | شركات النفط الوطنية |
|-------------|--------------------|---------------|---------------------|
| - | ١,٠٣١,٨٣٠,٤٢٤ | ١,٠٣١,٨٣٠,٤٢٤ | شركة نفط الجنوب |
| ٨,١٢٢,٠٠٠ * | ٦٧,٣٤٩,٠٥٣ | ٥٩,٢٢٧,٠٥٣ | شركة نفط الشمال |
| - | ٦٣,٥٢٧,٢٧٢ | ٦٣,٥٢٧,٢٧٢ | شركة نفط الوسط |
| - | ١١٦,٢٨٤,٧٩٧ | ١١٦,٢٨٤,٧٩٧ | شركة نفط ميسان |

المصدر: البيانات المقدمة في الجدول أفادت بها الكيانات المعنية ووزارة النفط

* ويعزى التباين الوارد أعلاه إلى أن ٨,١٢٢,٠٠٠ برميل من النفط الخام المستخرج بقيمة ٣٧٧,١٨٥,١٦٠ دولار أمريكي (على أساس متوسط سعر برميل ٤٤.٤٦ دولار أمريكي)، من حقول شركة نفط الشمال التي تسيطر عليها حكومة إقليم كردستان، ولم يتم الإبلاغ عنها ضمن أرقام شركة نفط الشمال

مطابقة كميات النفط الخام المجهزة إلى المصافي (برميل).

المطابقة تمت بين البيانات الواردة من شركة نفط الشمال، ووزارة النفط ومصافي الشمال:

(جدول ١١) - النفط الخام المجهز إلى المصافي

| النفط الخام (بالبرميل) | | | |
|------------------------|------------------------|----------------------------|-------------------------|
| الفرق (برميل) * | وزارة النفط (برميل) | شركة نفط الشمال (برميل) | مصافي الشمال (برميل) |
| ٩٩,١٢٣ | ١٠,٤٧٨,٢٤٨ | ١٠,٤٧٨,٢٤٨ | ١٠,٣٧٩,١٢٥ |

المصدر: البيانات المقدمة في الجدول كما افصحت من قبل الجهات المعنية (مصافي الشمال، شركة نفط الشمال، ووزارة النفط) المتعلقة بمصفاة الحديثة ومصفاة كركوك (يرجى العّل بأن مصفاة الحديثة عملت لمدة شهرين في عام ٢٠١٥، وتوقفت عن العمل لأسباب أمنية).

* يرجع الفرق إلى كمية الفوائض التي تم استلامها من مصفى (حديثة) في خزان النفط بمحطة التكرير (K / ٣) بناء على طلب ادارته لتجنب توقف المصفى بسبب الاختناقات ولعدم وجود خزانات مخصصة تم خلط النفط المكرر مع النفط الخام الذي تم تجهيزه للمصفى حيث لم يتم حساب هذه الكمية لأغراض المحاسبة المالية.

مطابقة كميات المنتجات النفطية الخفيفة بين وزارة النفط (الدائرة الفنية)، شركة توزيع المنتجات النفطية وشركة خطوط أنابيب النفط - الاستهلاك المحلي

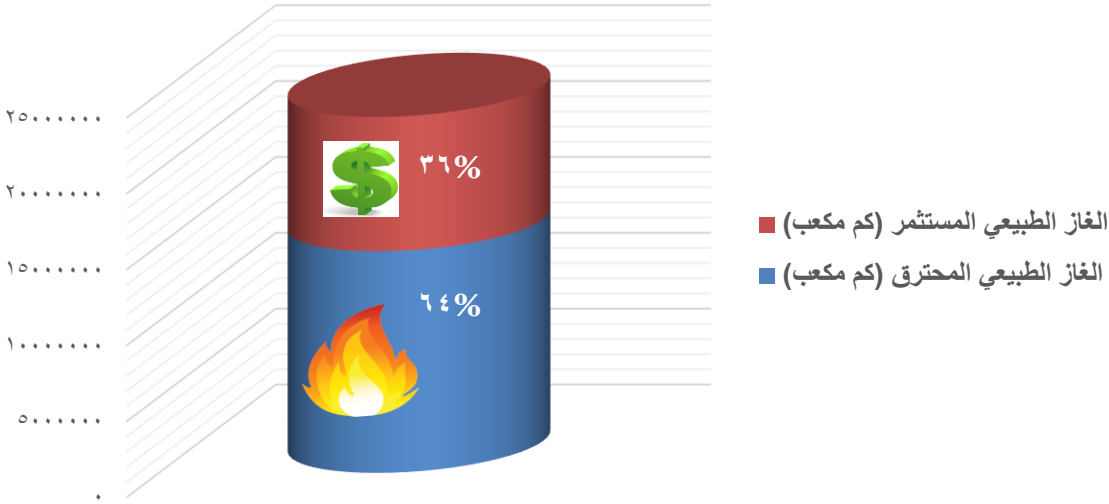
(جدول ١٢) - الكميات المستلمة

| الوصف | وزارة النفط (متر مكعب) | شركة توزيع المنتجات النفطية (متر مكعب) | شركة خطوط الأنابيب النفطية (متر مكعب) |
|--------------|---------------------------|---|--|
| البنزين | ٦,٤٨٩,١٠٧ | ٦,٤٨٩,١٠٧ | ٦,٤٨٩,١٠٧ |
| النفط الأبيض | ١,١٩٥,٤٩٦ | ١,١٩٥,٤٩٦ | ١,١٩٥,٤٩٦ |
| زيت الغاز | ٤,٨٦٢,٤٣٣ | ٤,٨٦٢,٤٣٣ | ٤,٨٦٢,٤٣٣ |

الملخص التنفيذي

إجمالي انتاج الغاز الطبيعي لشركات النفط الوطنية كما افصحت عنه وزارة النفط بالمتر المكعب:
(جدول (١٣) - تدفق الغاز الطبيعي)

| الغاز الطبيعي المحترق (متر المكعب) | الغاز الطبيعي المستثمر (متر المكعب) | الغاز الطبيعي المنتج (متر المكعب) | شركات النفط الوطنية المجموع |
|---|--|--|--------------------------------|
| ١٥,٦٥٨,١٢٨ | ٨,٨٥١,٥٠١ | ٢٤,٥٠٩,٦٣٠ | |



مطابقة كميات الغاز الطبيعي (متر مكعب) المجهزة لشركات الغاز بين شركة غاز الجنوب، ووزارة النفط وشركة غاز البصرة*:

(جدول (١٤) - الغاز الطبيعي)

| الغاز الطبيعي (متر مكعب) | | | |
|--------------------------|-----------------|-----------------|-------------|
| الفرق | شركة غاز الجنوب | شركة غاز البصرة | وزارة النفط |
| - | ٤,٣٦٠,٨٢١,٣٨٤ | ٤,٣٦٠,٨٢١,٣٨٤** | غير متاح |

المصدر: تم الإفصاح عن البيانات المقدمة في الجدول من قبل شركة غاز البصرة، شركة غاز الجنوب ووزارة النفط

* بلغ متوسط سعر الغاز الطبيعي المجهز الى شركات النفط الوطنية ٢٠ ألف دينار عراقي لكل مليون قدم مكعب يوميا خلال عام ٢٠١٥ (لكل ٣٥,٣١٥ مليون قدم مكعب يوميا يعادل ١,٠٠٠,٠٠٠ متر مكعب)

** تجهز شركة نفط الجنوب الغاز الطبيعي الى شركة غاز الجنوب، والتي بدورها تجهزه الى شركة غاز البصرة

الملخص التنفيذي

مطابقة كميات النفط الخام المجهزة لمديريات انتاج الطاقة الكهربائية (متر مكعب). تم اجراء المطابقة بين وزارة الكهرباء وشركة خطوط الانابيب النفطية حيث لم يلاحظ وجود اية فروقات جوهرية*
(الجدول (١٥) - النفط الخام المجهز)

| نوع المنتج | شركة خطوط الانابيب النفطية (متر مكعب) | محطة انتاج الطاقة الكهربائية (متر مكعب) | الفروقات ** (متر مكعب) |
|-------------|--|--|---------------------------|
| النفط الخام | ٨,٠١٠,١٧٨ | ٩,٠٠٣,٠٢٧ | ٩٩٢,٨٤٩*** |

المصدر البيانات المقدمة في الجدول كما زودت من قبل الجهات المعنية (شرك خطوط الانابيب النفطية ووزارة الكهرباء / مديريات توليد الكهرباء)

* زودت لنا الكميات من محطات توليد الكهرباء بوحدة ال (طن) وتم تحويلها الى المتر المكعب وفقا للمعادلة الآتية (٠,٩٠٤ طن يعادل ١ متر مكعب).
** كل ١ متر مكعب يعادل ٦,٢٨٩١ برميل، (سعر النفط الخام المزود لمحطات الكهرباء لكل متر مكعب خلال سنة ٢٠١٥ كان ٧ دولار).
*** يرجع سبب الاختلافات (٩٩٢,٨٤٩ برميل أي ما يعادل ٦,٩٤٩,٩٤٣ دولار أمريكي) وذلك بسبب ان محطة القدس تستلم النفط الخام من حقل شرق بغداد من خلال الأنابيب بشكل مباشر، في حين استلمت كميات من حقل الاحدب اضافة إلى كميات من حقل شرق بغداد عبر شركة أنابيب النفط و لم تتمكن المحطة من فصل الكميات خلال سنة ٢٠١٥.

مطابقة كميات الغاز الجاف المجهزة لمديريات انتاج الطاقة الكهربائية (متر مكعب).
تم اجراء المطابقة بين وزارة الكهرباء وشركة خطوط الانابيب النفطية حيث لم يلاحظ وجود اية فروقات جوهرية
(جدول (١٦) - الغاز الجاف المجهز)

| نوع الإنتاج | شركة خطوط الانابيب النفطية (متر مكعب) | محطة انتاج الطاقة الكهربائية (متر مكعب) | الفروقات ** (متر مكعب) |
|-------------|--|--|---------------------------|
| غاز | ٥,٤٨١,١٨٦,٧٨٥ | ٥,٤٥٥,٦٠٩,٦٢٩ | ٢٥,٥٧٧,١٥٦*** |

* بلغ متوسط سعر الغاز الجاف لكل متر مكعب المجهز لمحطات الكهربائية خلال عام ٢٠١٥ لكل متر مكعب هو ٥٠ ديناراً عراقياً، أي ما يعادل ٠,٠٤٣ دولار أمريكي

** يرجع السبب الرئيسي للاختلافات (٢٥,٥٧٧,١٥٦ متر مكعب أي ما يعادل ١,٠٩٩,٨١٧) هي ان محطة البزركان استلمت الغاز من شركة نفط ميسان وليس من قبل شركة خطوط الانابيب النفطية، بالإضافة الى وجود بعض المسائل الفنية في العدادات، يعود الفرق أيضاً إلى اعتماد مبدأ التقريب من قبل وزارة النفط

الملخص التنفيذي

تعددين

صناعات التعدين في العراق



يمتلك العراق بالإضافة الى موارد النفط والغاز، موارد معدنية ذات احتياطات كبيرة مثل صخور الكبريت والفوسفات. حيث بدأت عمليات استكشاف الموارد المعدنية والصخور الصناعية في العراق في وقت مبكر من سنة ١٩٣٠ واستمرت من قبل الشركات الأجنبية حتى سنة ١٩٦٥، ثم بدأ المسح الجيولوجي في العراق عبر برنامج منهجي شامل لرسم الخرائط الجيولوجية والتنقيب عن المعادن التي غطت جميع الأراضي العراقية، واستندت على رسم الخرائط الميدانية، والحفر الاستكشافي، والمسوح الجيوفيزيائية والجيوكيميائية.

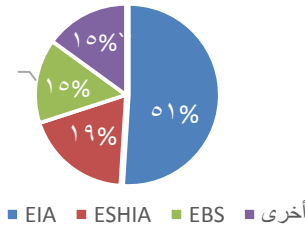
وحتى وقت قريب، لم يطلع المجتمع المدني العراقي، ولم يكن بإمكانه أن يشارك في المناقشات المتعلقة بإنتاج النفط والغاز والمعادن. كما لم يتمكن المجتمع العراقي من أن يطلع على سياسات الإنتاج والاستثمار والتسويق فيما يتعلق بالموارد المعدنية، حيث أن المعلومات الخاصة بالقطاع ليست متاحة للعامة، ولم تكن مشاركة القطاع الخاص للاستثمار في هذه القطاعات مفتوحة للعراقيين. وبعد سنة ٢٠٠٣ أصبح من الضروري وضع مثل هذه السياسات من أجل تنظيم استغلال هذه الموارد بطريقة تكفل الشفافية، وتجذب الاستثمار الذي يمكن أن يطور هذه الصناعة من خلال تحسين صورة العراق كونه شريكاً تجارياً موثقاً به ووجهة آمنة للاستثمارات الأجنبية المباشرة.

رؤية صناعة التعدين في العراق

يمتلك العراق المقومات اللازمة لجعله ممثلاً إقليمياً تنافسياً في صناعة التعدين، بجعل الصناعة قاعدة للنمو و أساساً لتلبية احتياجات السوق المحلية وخلق فرص عمل للعراقيين. بالإضافة إلى أن صناعة التعدين في العراق تمتلك البنية التحتية اللازمة للإسهام في التنمية الاجتماعية في المناطق النائية مما يسهم في التنمية المستدامة للبلاد.

دراسات الأثر البيئي

تم تنفيذ ٤٢ مشروعاً في جميع أنحاء العراق حيث تم تطبيق حوالي ٦٧ دراسة (يمكن دراسة المشروع في أكثر من منظور واحد، ويوضح المخطط الدائري هذه الدراسات).



- تقييم الأثر البيئي : EIA
- تقييم الأثر البيئي الأساسي: EBS
- البيئية والاجتماعية والصحية، وتقييم الأثر : ESHIA
- أخرى - خطة إدارة النفايات، تقييم تأثير الهواء، مراقبة جودة الهواء، التلوث والتقييم التصحيحي

المساهمات في الاقتصاد العراقي

وتساهم الصناعات الاستخراجية في اقتصاد البلد بعدة وسائل؛ مالياً، اجتماعياً وفي شكل من أشكال فرص العمل أيضاً.



يوضح الجدول التالي الأرقام الاقتصادية والمالية للعراق خلال سنة ٢٠١٥، وفقاً لسجلات وزارة التخطيط (الجدول ١٧) - الأرقام الاقتصادية والمالية للعراق

| التفاصيل | المبلغ (دينار العراقي) | دولار امريكي |
|--|------------------------|-----------------|
| الناتج المحلي الإجمالي بالأسعار الجارية | ١٩٦,٨ (ترليون) | ١٦٨,٧٨٢,١٦١,٢٣٥ |
| متوسط الناتج المحلي الإجمالي للفرد (بالأسعار الجارية) | ٤,٦ (مليون) | ٣,٩٤٥ |
| الناتج المحلي الإجمالي بالأسعار الثابتة | ١٦٩,٧ (ترليون) | ١٤٥,٥٤٠,٣٠٨,٧٤٨ |
| متوسط الناتج المحلي الإجمالي للفرد (بالأسعار الثابتة) | ٤,٦ (مليون) | ٣,٩٤٥ |
| نسبة التضخم | | ١,٤ % |
| مساهمة نشاط النفط الخام في الناتج المحلي الإجمالي (بالأسعار الجارية) | | ٣٣,١ % |
| مساهمة النشاط الزراعي في الناتج المحلي الإجمالي (الأسعار الجارية) | | ٤,٦ % |
| مساهمة النشاط الصناعي في الناتج المحلي الإجمالي (الأسعار الجارية) | | ٣,١ % |
| نسبة إجمالي الإيرادات الفعلية لصادرات النفط الخام إلى إجمالي إيرادات النفط الخام المقدرة المدرجة في الموازنة | | ٧٥,٥ % |
| نسبة إيرادات صادرات النفط الخام المخطط لها نسبة إلى الإيرادات الكلية المقدرة في الموازنة | | ٨٣,٦ % |

الإيرادات المتوقعة (المدرجة في الميزانية) وفقاً لميزانية العراق الاتحادية لعام ٢٠١٥

| ٢٠١٥ | دينار عراقي | دولار امريكي |
|---|---------------------|-----------------|
| مجموع إيرادات الميزانية الحكومية لجميع القطاعات | ٩٤٠,٤٨٣,٦٤٤,١٣٩ الف | ٥٠,٩٣٢,٢٩٢ الف |
| إجمالي الإيرادات الفعلية للنفط الخام | ٥٩,٣٨٧,٠٥٣ الف | ٨٠٩,٦٤٦,٩٦٧ الف |
| مساهمة النفط الخام الفعلية | | ٦٣ % |
| إجمالي إيرادات النفط الخام المدرجة في الموازنة | ٧٨,٦٤٩,٠٣٢ مليون | ٦٧,٤٥٢ مليون |
| إجمالي الإيرادات الفعلية من النفط الخام / المجموع إيرادات النفط الخام المدرجة في الموازنة | | ٧٦ % |

المساهمات في الاقتصاد العراقي

يوضح الجدول إجمالي إيرادات النفط الخام (دولار أمريكي) كما تم الإفصاح عنها من قبل صندوق تنمية العراق (الجدول ١٨) - بيانات صندوق تنمية العراق

| إجمالي الإيرادات (مليون دينار) | إجمالي الإيرادات (ألف دولار) | |
|--------------------------------|------------------------------|---|
| ٤١,٣٤٣,٧٠٣,٨٥٢ | ٣٥,٤٥٧,٧٢٢ | إجمالي كميات النفط الخام المصدرة وفقا لسومو |
| (٩٣,٨٧٢,٣٢٨) | (٨٠,٥٠٨) | ناقص: (غرامات محملة على فواتير المبيعات) |
| ٢,٣٦٠,٢٠٧,٨٧٢ | (٢٠,٢٤٤,١٩٢) | ناقص: (الإيداعات في حساب مبيعات النفط) |
| ٤,٦٥٦,٣٢٦,٥٥٤ | ٣,٩٩٣,٤١٩ | إضافة: مبالغ النقدية المودعة في حساب الإيداعات |
| ٦,٦٤٤,٧٧٢,٨١٦ | ٥,٦٩٨,٧٧٦ | إضافة: المبالغ المحولة من قبل البنك المركزي العراقي |
| ٩,٣٢٨ | ٨ | إضافة: الفائدة |
| ٠ | ٠ | إجمالي المبلغ المحول من صندوق تعويضات الأمم المتحدة |
| ١٥,٨٤١,١٠٣,٤٣٢ | ١٣,٥٨٥,٨٥٢ | إجمالي النفط الخام المرفوع |
| ٥٩,٣٨٧,٠٦٢,٩٦٦ | * ٥٠,٩٣٢,٣٠١ | إجمالي العائد المتحقق من الصادرات النفطية |

* تم حساب إجمالي الإيرادات عن طريق طرح إجمالي النفط الخام الذي تم رفعه من المبلغ المحول من قبل البنك المركزي العراقي وإضافة المبالغ المودعة في حساب التحصيل

إجمالي عدد الموظفين في حقول جولات التراخيص لسنة ٢٠١٥:

(الجدول ١٩) - عدد الموظفين العاملين في حقول جولات التراخيص

| حقول النفط | (١) عدد الموظفين العراقيين | (٢) عدد الموظفين الأجانب | (٣) إجمالي عدد الموظفين العراقيين إلى إجمالي الموظفين (١/٣) |
|------------|----------------------------|--------------------------|---|
| المجموع | ١٦,٩١٤ | ٦,٩١٣ | ٢٣,٨٢٧ |
| | | | % ٧١ |

عدد موظفي دوائر وشركات وزارة النفط وفقا للبيانات المقدمة من قبل مفتش عام وزارة النفط على النحو التالي:

(جدول ٢٠) عدد الموظفين في وزارة النفط

| عدد موظفي وزارة المالية | الملاك المصدق (١) | الملاك المشغول (٢) | النسبة (٢/١) |
|-------------------------|-------------------|--------------------|--------------|
| المجموع | ١٤٤,٢٤٣ | ١٣٢,٥٧٣ | % ٩١ |

إجمالي مبالغ برامج التدريب التي قدمتها شركات النفط العالمية ضمن جولات التراخيص للسنوات (٢٠١٠ - ٢٠١٥)، وتبين إجمالي المبالغ المدرجة للتدريب في موازنات التدريب، ومجموع الإنفاق الفعلي والمبالغ الإجمالية المتبقية

(جدول ٢١) - النفقات التدريبية

| موازنة التدريب (دولار) | الإنفاق الفعلي (دولار) | المبالغ المتبقية (دولار) |
|------------------------|------------------------|--------------------------|
| ١٩١,١١١,٤٣٢ | ٧٢,٠٦٥,١٧٤ | ١١٩,٠٤٦,٢٥٧ |

المساهمات في الاقتصاد العراقي

النفقات الاجتماعية الواردة من شركات النفط الوطنية والتي تم مراجعتها من قبل دائرة العقود والتراخيص خلال عام ٢٠١٥ لكل حقل من حقول النفطية:

(الجدول (٢٢) - النفقات الاجتماعية)

| التفاصيل | النفقات الاجتماعية العينية (دولار) | النفقات الاجتماعية النقدية (دولار) | مجموع النفقات الاجتماعية (دولار) | الشركات | الحقول |
|--|---------------------------------------|---------------------------------------|--|--|------------|
| <ul style="list-style-type: none"> ٣ أجهزة كمبيوتر Dell مع ٣ طابعات وملحقاتها، قيمة الواحدة منها ١١٨٣,٧ دولار. مبلغ ٧٥,١٠٠ دولار امريكي ت دفعته شركة نفط مسيان وتم إعادة تحويله على حساب سينوك . | ٧٨,٦٥١ | ٢,٦٨٨ | * ٨١,٣٣٩ | سينوك مؤسسة البترول التركية: شركة الحفر العراقية | حقول مسيان |
| <ul style="list-style-type: none"> تدريب، وتعليم، ومنح دراسية. تجهيز اثاث ومعدات وحافلات مدرسية. اعداد خطة معالجة مياه الشرب. | ١,٠٥٤,٩٠٧ | - | * ١,٠٥٤,٩٠٧ | بترولشايانا توتال بتروناس شركة نفط الجنوب | الحلفاية |
| <ul style="list-style-type: none"> تجهيز حقائب مدرسية وأقلام رصاص إلى مدارس مدينة أحرار . تنظيف وتوسيع قناة الري لمدينة الأحرار وتنظيف مخلفات البناء لمدرسة محلية في قرية اشبيلية. بناء مصرف لمدينة الأحرار. | - | - | * ٤٨٠,٧٢٩ | الواحة سومو | الأحدب |
| <ul style="list-style-type: none"> تجهيز سيارتي إسعاف. إنشاء جدار سلامة وديكورات بجوار مبنى مدرسة المعيزر. تجهيز جمعية بدرة (أنواع من الأغذية وتجهيزات للمدارس). | - | - | * ١٥٢,١٨٠ | غاز بروم جو غاز بتروناس شركة الاستكشافات النفطية | بدرة |
| <ul style="list-style-type: none"> وبلغ مجموع موازنة لعام ٢٠١٥ مبلغ ٥ ٠٠٠ ٠٠٠ دولار من دولارات الولايات المتحدة | - | - | * ٣,٠٣٧,٩١١ | بريتش بترول بترولشايانا سومو | الرميلة |

المساهمات في الاقتصاد العراقي

تتمة

| التفاصيل | النفقات الاجتماعية العينية (دولار) | النفقات الاجتماعية النقدية (دولار) | مجموع النفقات الاجتماعية (دولار) | حصة الشركات | الحقول |
|---|------------------------------------|------------------------------------|----------------------------------|---|-------------------|
| تأهيل وتجهيز ٥ مدارس. | - | ١,٦٠٨,٥٠١ | ** ١,٦٠٨,٥٠١ | جو غاز اوكسدينتل ENI شركة نفط ميسان | الزبير |
| <ul style="list-style-type: none"> رعاية بطولة كرة القدم. تجهيز معدات للمراكز الطبي. توفير المياه الصالحة للشرب للمدارس. رعاية نادي المدينة الرياضي. | - | ٩٦,٢١٥ | *** ٩٦,٢١٥ | لوك اويل شركة نفط الشمال | غرب القرنة (٢) |
| <ul style="list-style-type: none"> ترميم مدرسة الدير. بناء مدرسة النشوة. | - | ١,١٧٨,٧٩٤ | ١,١٧٨,٧٩٤ | شل بتروناس شركة نفط ميسان | مجنون |
| <ul style="list-style-type: none"> ورشة عمل علمية لطلبة المرحلة الابتدائية. حملة مدرسية عن الصحة والسلامة والبيئة. توزيع الأغذية في شهر رمضان. توزيع اللحوم في عيد الأضحى. تجهيز موكب للأربعينية الأمام الحسين | ١٠٨,١١٦ | - | **** ١٠٨,١١٦ | بتروناس اليابان للبترول شركة نفط الشمال | الغراف |

* نفقات الاجتماعية القابلة للاسترداد

** نفقات الاجتماعية الغير قابلة للاسترداد

*** كما تم الإفصاح عنه من قبل شركة اينبي

**** كما تم الإفصاح عنه من قبل شركة لوك اويل

***** كما تم الإفصاح عنه من قبل شركة بتروناس

المساهمات في الإقتصاد العراقي

المساهمات الاجتماعية الواردة من لشركات النفط الوطنية لسنة ٢٠١٥، كما هي موضحة في الجدول التالي لشركات المعنية:

(جدول (٢٣) - المساهمات الاجتماعية)

| الشركات | اجمالي المساهمات الاجتماعية (دولار) | المساهمات الاجتماعية النقدية (دولار) | المساهمات الاجتماعية العينية (دولار) | مجموع المساهمات الاجتماعية (دولار) |
|-----------------|-------------------------------------|--------------------------------------|--------------------------------------|--|
| شركة نفط الجنوب | ٤٨٩,٥٣٢ | ٤٧٨,٢١٤ | ١١,٣١٨ | <p>علاج سرطان للمواطن (نضال توما) ٤,٢٨٨ دولار أمريكي</p> <p>صيانة جامع الغدير في منطقة البرجسية ٩٥,٠١٣ دولار أمريكي</p> <p>صيانة جامع الغدير في منطقة البرجسية ٨٠,٩٧٧ دولار أمريكي</p> <p>تبرع للحشد الشعبي ٢١٤,٤٠٨ دولار أمريكي</p> <p>صيانة جامع الغدير في منطقة البرجسية ٦٦,١٥٩ دولار أمريكي</p> <p>علاج سرطان للمواطن (لفتة راضي) ٨,٥٧٦ دولار أمريكي</p> <p>تجهيز أنابيب للعتبة الحسينية ٩,٢٩١ دولار أمريكي</p> <p>انشاء معالجة المياه في حقول ذي قار ٢,٠٢٧ دولار أمريكي</p> <p>انشاء معالجة المياه في حقول ذي قار (٤,٥٠٢) دولار أمريكي</p> <p>تبرع لموكب سفير الحسين في أربعينية الأمام الحسين ٣,٥٧٦ دولار أمريكي</p> |
| شركة نفط الشمال | ٠ | ٠ | ٠ | - |
| شركة نفط الوسط | ٤١٨,٠٧٨ | ٤١٨,٠٧٨ | - | <p>مكافأة من معالي الوزير الى موظفي القطاع النفطي (٢٧٥,٣٠٠ دولار أمريكي)</p> <p>إنشاء وحدة لمعالجة المياه في مسجد وحسينية ٨٥,٧٦٣ دولار أمريكي</p> <p>مخصصات موظفي الشركة (الزواج والولادات) ٥٢,٩٨٤ دولار أمريكي</p> <p>منافع الموظفين من قبل المدير العام ٤,٠٣١ دولار أمريكي</p> |
| شركة نفط ميسان* | ٠ | ٠ | ٠ | - |

* لم تفصح شركة نفط ميسان عن المساهمات الاجتماعية لعام ٢٠١٥ بحجة انها غير مدققة من قبل ديوان الرقابة المالية ولا يمكن الإفصاح عنها الا بعد ان يتم تدقيقها والمصادقة على الحسابات الختامية لها

المساهمات في الاقتصاد العراقي

التحويلات المحلية

وفقا لقانون الموازنة تشمل التحويلات المحلية نوعين هما، تنمية الأقاليم والبترو دولار

تنمية الأقاليم

استناداً الى الموازنة المعتمدة لسنة ٢٠١٥، فقد بلغ إجمالي مخصصات تنمية الإقليم ٣,٥٠٠ مليار دينار عراقي، أي ما يعادل ٣ مليارات دولار (بما في ذلك إقليم كردستان).

البترو دولار

وفقا لقانون الموازنة لسنة ٢٠١٥ تم تخصيص مبلغ ٢ دولار لكل برميل من النفط الخام المنتج و ٢ دولار لكل برميل من النفط المكرر و ٢ دولار لكل ١٥٠ متر مكعب من الغاز الطبيعي المنتج في المحافظات العراقية، وبلغ إجمالي البترو دولار لمحافظة البصرة وكركوك كما أبلغت عنه وزارة المالية مبلغ ٣٩٤,٦٥٨ مليون دينار عراقي، ويتم تخصيص ٥٠٪ من مبلغ البترو دولار لكل محافظة وبناء على خطة الصرف المعتمدة من قبل المحافظ لاستخدامها في مشاريع الطاقة الكهربائية والبيئة للمناطق الأكثر تضررا من إنتاج وتكرير النفط الخام، وتم تخصيص مبلغ ١,٧٥٢ مليار دينار عراقي كمشاريع للمحافظات العراقية المنتجة عند تحقيق زيادة في عائدات تصدير النفط الخام.

(الجدول (٢٤) - البترو دولار)

| الوصف | سنة ٢٠١٥ (دولار) | سنة ٢٠١٥ (دينار عراقي) |
|--------------------|---------------------|---------------------------|
| محافظة البصرة | ٣٢٨,١٨٠,١٠٣ | ٣٨٢,٦٥٨,٠٠٠,٠٠٠ |
| محافظة كركوك | ١٠,٢٩١,٥٩٥ | ١٢,٠٠٠,٠٠٠,٠٠٠ |
| مجموع البترو دولار | ٣٣٨,٤٧١,٦٩٨ | ٣٩٤,٦٥٨,٠٠٠,٠٠٠ |

الأثر والتحديات

توصيات

ينبغي على جميع الشركات العاملة في العراق الإبلاغ عن المساهمات الاجتماعية للصناعات الاستخراجية سواء كانت تبرعات نقدية أو عينية ويجب أيضاً نشر الوعي بهذا الجانب عن طريق الكيانات التي تزود تقارير المبادرة بالبيانات.

تحديات مبادرة الشفافية

قد لا يكون المجتمع المدني على علم بالمساهمات الاجتماعية الخاصة بالصناعات الاستخراجية

يجب على مبادرة الشفافية للصناعات الاستخراجية أن توصي الحكومة بتقييم الاحتياطات في المناطق ذات المصالح الاستخراجية الكبيرة. ومن شأن المزيد من المعلومات الواضحة عن الاحتياطات الجيولوجية المثبتة والمحتملة أن يكفل مزيداً من الكفاءة في الإنتاج والتخطيط المالي

معلومات غير محدثة بشأن الاحتياطات النفطية في العراق

- الإفصاح عن ملكية المنفعة.
- إنشاء سجلات «ملكية المنفعة» العامة.

تحديد من يمتلك تلك الشركات ومن المستفيد المباشر منها: هوية المالكين الحقيقيين للشركات الاستخراجية غالباً ما تكون غير معروفة

طلب من جميع الجهات إعداد التقارير المالية وفقاً للمعايير الدولية للتقارير المالية

عدم التنسيق في الإفصاح؛ بسبب عدم توافق المعايير المحاسبية المحلية مع المعايير المحاسبية الدولية أو الاحتساب على الأساس النقدي مقابل مبدأ الاستحقاق

الأثر والتحديات

توصيات

ينبغي على مجلس أصحاب المصلحة العمل على تقديم المشورة إلى الحكومة لتحسين إجراءاتها الروتينية لمراقبة بيانات التراخيص والرسوم من أجل ضمان أن تكون سجلات الحكومة بشأن التراخيص ومدفوعات الرخصة السنوية متنسقة ودقيقة.

- اعطاء الاهتمام الكافي للمناقشات التوصيات وتنفيذها ومتابعتها.
- ضمان أن المعلومات الواردة في التقارير مفيدة في تقديم توصيات للإصلاح.
- التركيز أكثر على تحويل التقارير إلى نتائج

زيادة الحاجة إلى إطار قانوني معزز

البحث من مصادر موثوقة لإضافة معلومات ذات صلة.

تحديات مبادرة الشفافية

دفعات ترخيص غير واضحة إلى الحكومة

التركيز على الامتثال للقواعد وإصدار التقارير السنوية وتجاهل المعلومات لتحويل التوصيات إلى إصلاحات

وجد تبين لدى السلطات الحاكمة للصناعات الاستخراجية في طبيعة الإضافات إلى العقود ومتطلبات الترخيص

عدم اكتمال المعلومات من حكومة إقليم كردستان

الأثر والتحديات

مقدمة بشأن بيانات حكومة إقليم كردستان

نود أن نسلط الضوء على أبرز التحديات التي واجهت فريق العمل خلال جمع معلومات إقليم كردستان والذي أدى بدوره الى عدم القدرة على الحصول على المعلومات من حكومة إقليم كردستان والمطابقة بينها وبين البيانات الأخرى وإبرازها في تقرير مبادرة الشفافية للصناعات الإخراجية في العراق لسنة ٢٠١٥.

في ١٢ تموز ٢٠١٦، قام فريق العمل بتلقي كتابا من مبادرة الشفافية للصناعات الإخراجية في العراق لتسهيل مهمة الفريق في إقليم كردستان العراق. وبناء على ذلك، اجتمع فريق العمل مع ممثلي وزارة الثروات الطبيعية في كردستان في ٢٥ تموز ٢٠١٦ و ٨ آب ٢٠١٦، والذين بدورهم اعتذروا عن تقديم أية معلومات مطلوبة عن الإقليم، موضحا أن وزارة الثروات الطبيعية لا يمكن أن تشارك في تقديم مثل تلك المعلومات مع أي طرف، حيث يجب الحصول على هذه المعلومات من خلال طلبها مباشرة من وزارة النفط، وتلقينا لاحقاً رسالة إلكترونية رسمية من وزارة النفط تفيد بعدم توفر أية معلومات تتعلق بإقليم كردستان. وبالتالي، البيانات الآتية المتعلقة بصناعة النفط والغاز في إقليم كردستان هي بيانات عامة تم الحصول عليها من مواقع الكترونية ذات رصانة لها علاقة ببيانات الإقليم .

تحليل SWOT

إن التحليل الرباعي SWOT هي طريقة تخطيط منظمة تقوم بتقييم العناصر الأربعة لمنظمة أو مشروع أو مبادرة (مثل المبادرة العراقية). وهي تتضمن تحديد أهداف المبادرة وتحديد العوامل الداخلية والخارجية المواتية وغير المواتية لتحقيق تلك الأهداف. إن IEITI، مثل أي مبادرة أخرى، لها إيجابيات وسلبيات خاصة بها، موضحة في معايير التحليل الرباعي SWOT المذكورة أعلاه وكما هو موضح أدناه:



- | | | | |
|--|--|---|---|
| <ul style="list-style-type: none"> • خبرة تقنية قوية • سمعة جيدة • أعضاء MSG • دعم الهيئات الحكومية • دعم المبادرة • الاتصالات • المباشرة مع الموظفين • الرئيسيين في الكيانات التي تقدم التقارير | <ul style="list-style-type: none"> • نقص الموارد المطلوبة • ميزانية محدودة • عدم كفاية التدريب • أعضاء الأمانة العامة وموظفي الأمانة الوطنية | <ul style="list-style-type: none"> • إدراج الخطة القياسية لوزارة النفط في التقارير القادمة • الاستفادة من أموال إضافية من البنك الدولي والحكومة العراقية • تبادل المعرفة العملية مع البلدان الأخرى IEITI الوطنية | <ul style="list-style-type: none"> • تقييد الوصول إلى البيانات بسبب عدم انعدام الاستقرار الأمني • عدم وجود خطة تعاقب وظيفي واضحة تنظم عملية تغيير المنسقين في الجهات الحكومية |
|--|--|---|---|